



Greetings to students, parents, and staff!

We are Hyundai Green Food, one of the leading food companies in Korea continuously striving for the customer's healthy and enjoyable life. Since entering the food industry in 1973, we have focused on providing customers with safe and reliable food service.

In the past 40 years, we have grown to be the most trustworthy food company through customer trust and support. Our top priority is the customer.

Our goal is to provide well-balanced meals to KIS students and continuously maintain an in-depth relationship with the customers through our operational know-how and quality service.

KIS cafeteria changes after summer break



Interior changes to create pleasant and clean dining environment



Newly constructed convenience store (Opening Mid-August, 2017)

Cafeteria Menu & Service

Regular Lunch meal Corner

Korean	Western	Burger / Pasta	Vegetarian / Halal
Healthy Korean dishes with diverse menu	Global authentic, fusion dishes	Burger Set or Pasta Set	Halal, Vegetarian Menu

Free Plus Corner

The Plus Corner changes each day (DIY Sandwich Bar, Salad Bar, Homemade Yogurt Bar, Jelly Bar, Fruit Bar, etc.) & also features 3 kinds of Milk (Calcium fortified, low fat, and Lactose free)

- The Plus corner is free with regular lunch meal (Korean, Western, Pasta & Burger, Vegetarian, and Halal)
- The Plus corner is ₩ 2,500 separately.
- Meal Price: Elementary school - ₩ 4,200
Middle school, High school - Korean menu ₩ 4,500 / Western & Burger-Pasta menu ₩ 5,000

Deli & Café

Nutritious snacks & casual meals
Bread freshly baked everyday by Hyundai Department Store 's baker.
Diverse kinds of beverages including coffee for parents & staff.
(We use German *Dallmayr* coffee beans)

CVS

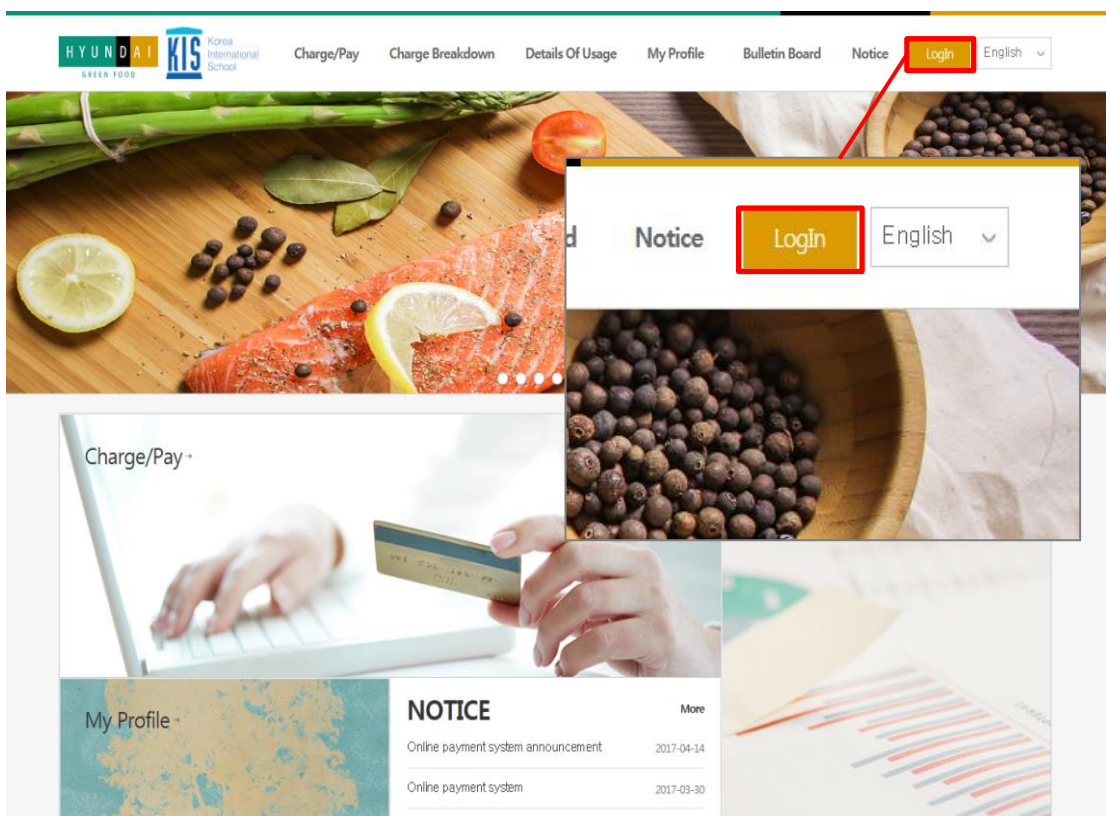
The convenience store sells beverages, snacks, meals, stationery, and other daily necessities.

Steps to Create Online Account

- New students can create their account after they have received their KIS ID card.
- Users must provide Username, ID card number, and Code number in order to join.
(code number will be shown automatically on the page after putting name & ID no.)
- Name and ID Number must be identical with the student 's ID Card to continue the process.

① Homepage: Users can access the webpage under the Cafeteria section on the school website. (<http://www.h-kis.com>)

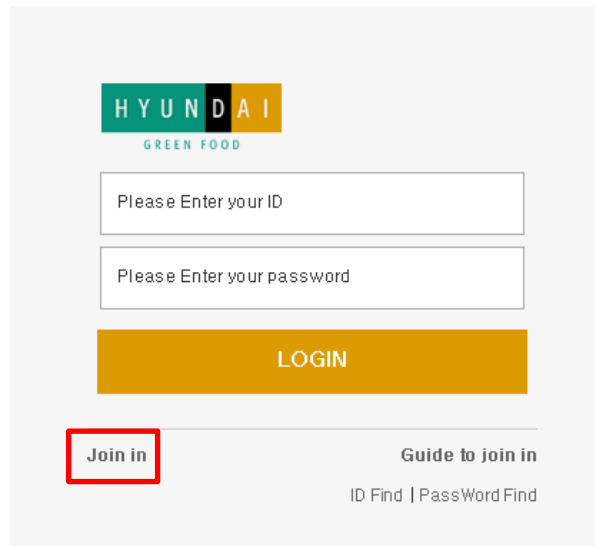
② Click on “Login”



The screenshot shows the homepage of the KIS International School website. The navigation menu at the top includes: HYUNDAI GREEN FOOD, KIS Korea International School, Charge/Pay, Charge Breakdown, Details Of Usage, My Profile, Bulletin Board, Notice, Login, and English. The 'Login' button is highlighted with a red box. Below the navigation menu, there is a large banner image featuring fresh ingredients like salmon, asparagus, and lemons. A smaller version of the navigation menu is overlaid on the banner, with the 'Login' button also highlighted. Below the banner, there are sections for 'Charge/Pay' (showing a hand holding a card over a laptop), 'My Profile', and a 'NOTICE' section with a table of announcements.

NOTICE	More
Online payment system announcement	2017-04-14
Online payment system	2017-03-30

③ Click on “Join-in”



HYUNDAI
GREEN FOOD

Please Enter your ID

Please Enter your password

LOGIN

Join in

Guide to join in
ID Find | PassWord Find

④ Fill in as information shown below.

guide to joining

NAME	<input type="text"/>	Identical name with the ID card.
CARD ID NUMBER	<input type="text"/>	ID card number
CODE	<input type="text"/>	It will be shown automatically.
ID	<input type="text"/>	Fill in User ID
PASSWORD	<input type="text"/>	Fill in Password
PASSWORD CHECK	<input type="text"/>	Fill in Password again

Click after Filling in all blanks.

submit

⑤ Login with ID/Password.



How to Charge (2 ways)

The amount will be charged on student 's ID card. Students can use their card to purchase lunch as well as items at the convenience store and deli.

1. Charging by Online payment on Homepage (Card)

- ① Login first and Click on “ Charge / Pay ”
- ② Select the amount you wish to charge and click “ Submit ”
(“ Samsung card submit ” is for payment by Samsung card)
- ③ Up to 110,000 KRW can be charged at once.

charge/pay

NAME	kis	
C CODE	00000000	
ID	kis00	
Charge Amount	10,000WON <input type="text" value="selection"/>	1,000WON <input type="text" value="selection"/>
Billing Amount	0WON + 0WON = 0WON	

2. Charge Card Using the Vending Machine in the Cafeteria (Cash, Card)

- ① Detailed instructions are attached to the vending machine.
- ② The vending machine is located on the right side of the cafeteria deli corner.





Checking Charging & Usage history

- ① Charging history: Click on “ Charge Breakdown ”
(at the top of the homepage)

charge breakdown Home · charge breakdown

date delete ~ delete

date	time	Charge Amount
2017-06-15	15:26:07	8,400

- ② Charging & Usage history: Click on “ Detail of Usage ”

details of usage Home · details of usage

date delete ~ delete

date	time	Charge Amount	Use items	details of usage	balance
2017-07-04	14:42:14		식권	4,500	72,700

Operating Hour

Deli / CVS	07:30 AM ~ 16:30 PM
Lunch	HS 10:48 AM ~ 11:25 AM
	MS 11:30 AM ~ 12:08 PM
	ES 12:13 PM ~ 13:03 PM

For further inquiries, please contact:



Cafeteria Office 031-789-0595
E-mail cafeteria@kis.or.kr



KIS 학생, 학부모, 선생님들을 향한 새학기 인사말

안녕하십니까?

국내 최고 종합식품회사 중의 하나로 고객의 건강하고 행복한 생활을 위한 노력을 지속하고 있는 현대그린푸드입니다. 현대그린푸드는 1973년 식품사업을 시작한 이래 안전하고 정직한 먹거리를 제공하는데 전념해 오고 있습니다.

현대그린푸드를 향한 고객의 끊임 없는 사랑과 성원 덕분에 지난 40년간 고객을 먼저 생각하는 마음과 신뢰를 기반으로 가장 믿을 수 있는 식품회사로 성장해 왔습니다.

저희 현대그린푸드는 KIS 학생들의 건강한 앞날을 위하여 균형적이며 영양이 풍부한 식사를 제공할 것입니다. 또한 차별화된 운영 노하우와 질 높은 서비스로 고객이 감동하고 언제나 신선함을 느낄 수 있도록 지속적으로 노력할 것입니다.

KIS 카페테리아가 여름방학 이후 새롭게 바뀝니다



쾌적하고 깨끗한 식당 환경 조성을 위한 인테리어가 변화됩니다.



편의점이 새롭게 조성됩니다.(8월 중 Open)

KIS 카페테리아 메뉴 및 서비스 소개

점심식사 코너

Korean

어머니의 집밥

Western

양식뿐만아닌
세계 정통 및 퓨전 음식

Burger / Pasta

버거세트
or 파스타세트

Vegetarian / Halal

소수고객을 위한
베지테리언, 할랄 메뉴

Free Plus Corner

매일 바뀌는 플러스코너(DIY샌드위치바, 샐러드바, 수제요거트바, 젤리바, 과일바 등)와 우유3종(칼슘강화, 저지방, 락토프리)

- 플러스 코너는 Korean / Global / Burger or Pasta / Vegetarian / Halal의 정규 코너이용 학생들에 한하여 무료로 제공됩니다.
- 플러스 코너 별도 이용료는 2,500원 입니다.
- 금액 : 초등학생 : 모든 코너 4,200원
중,고등학생 : 한식 4,500원 / 양식, 버거파스타 5,000원

델리 & 카페

영양가 높은 간편식사와 현대백화점 파티셰가 매일 아침 KIS에서 만드는 신선한 빵 판매
학부모님들이 이용할 수 있는 음료 판매
(독일 황실 커피 달마이어 원두 사용)

CVS

음료, 스낵 등 식품과
문구류, 생필품 판매

홈페이지 가입방법

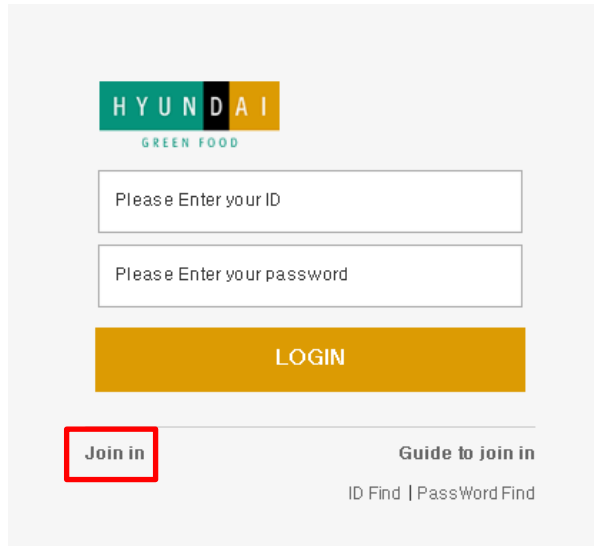
- 홈페이지에 로그인하시면 급식비 충전과 사용내역 확인이 가능합니다.
- 신규 학생의 경우 카드 등록 이후 웹사이트 가입 및 조회가 가능합니다.
- 웹 회원 가입은 성명, 카드 ID 번호, 코드번호를 기입하셔야 가입이 가능하며, 코드번호는 웹페이지 상에서 자동 생성 입력됩니다.
- ID 카드 상의 성명 및 ID 번호를 동일하게 입력하여야 가입이 가능합니다.

① 카페테리아 온라인 홈페이지 방문: 학교 홈페이지 카페테리아 코너에 링크되어 있는 주소 <http://www.h-kis.com> 에 방문합니다.

② Login 을 클릭합니다.

The screenshot shows the H-KIS website interface. At the top, there is a navigation bar with the following items: HYUNDAI GREEN FOOD, KIS Korea International School, Charge/Pay, Charge Breakdown, Details Of Usage, My Profile, Bulletin Board, Notice, Login (highlighted with a red box and a red arrow), and English (with a dropdown arrow). Below the navigation bar is a large banner image featuring fresh ingredients like asparagus, salmon, and lemons. A smaller version of the navigation bar is overlaid on the banner, also with the 'Login' button highlighted. Below the banner, there are several content blocks: 'Charge/Pay' with an image of a hand using a credit card, 'My Profile' with a world map, and a 'NOTICE' section with two entries: 'Online payment system announcement' dated 2017-04-14 and 'Online payment system' dated 2017-03-30. A 'More' link is visible next to the 'NOTICE' title.

③ “Join-in” 을 클릭합니다.



HYUNDAI
GREEN FOOD

Please Enter your ID

Please Enter your password

LOGIN

Join in

Guide to join in
ID Find | PassWord Find

④ 아래와 같이 사용자 정보를 입력합니다.

guide to joining

NAME	<input type="text"/>	ID 카드와 동일한 이름 입력
CARD ID NUMBER	<input type="text"/>	ID 카드 번호 입력
CODE	<input type="text"/>	이름,카드번호 입력시 자동입력 됨
ID	<input type="text"/>	사용할 아이디 입력
PASSWORD	<input type="text"/>	사용할 비밀번호 입력
PASSWORD CHECK	<input type="text"/>	사용할 비밀번호 재입력

위 사항 입력 후 클릭

submit

⑤ 가입한 정보로 로그인합니다.

급식비 충전방법(2가지)

급식비 충전 시 학생ID카드로 충전되며 카드 하나로 식사와 편의점, 델리 모두 이용가능 합니다.

방법 1. 홈페이지 온라인결제 이용(카드)

- ① 홈페이지 로그인 후 상단바의 “Charge/Pay” 클릭
- ② 충전금액 선택 후 결제하기 클릭(삼성카드 결제는 삼성카드 결제하기 클릭)
- ③ 한번 충전 시 최대 110,000원까지 가능합니다.

charge/pay

NAME	kis
C-ODE	0000E090
ID	kis00
Charge Amount	10,000WON <input type="text" value="selection"/> 1,000WON <input type="text" value="selection"/>
Billing Amount	0WON + 0WON = 0WON

방법 2. 식당의 무인자판기를 통한 충전(현금, 카드)

- ① 무인자판기 충전방법은 자판기에 안내되어 있습니다.
- ② 무인자판기의 위치는 카페테리아 델리코너 오른쪽에 위치해있습니다.



충전내역 및 사용내역 확인

① 충전내역(만) 확인: 홈페이지 상단의 “Charge Breakdown” 클릭

charge breakdown Home · charge breakdown

date delete ~ delete

date	time	Charge Amount
2017-06-15	15:26:07	8,400

② 충전 및 사용내역 확인: 홈페이지 상단의 “Detail of Usage” 클릭

details of usage Home · details of usage

date delete ~ delete

date	time	Charge Amount	Use items	details of usage	balance
2017-07-04	14:42:14		식권	4,500	72,700

운영시간

델리 / 편의점	07:30 AM ~ 16:30 PM
식사시간	HS 10:48 AM ~ 11:25 AM
	MS 11:30 AM ~ 12:08 PM
	ES 12:13 PM ~ 13:03 PM

기타 문의사항은 아래로 연락 바랍니다.



식당 사무실 031-789-0595
E-mail cafeteria@kis.or.kr